ACTIA®

NOTICE D'INSTRUCTIONS
Bande Convoyeuse
BC101

NI-950425

S.A. au Capital de 46 083 000 F RC 86 B 967 Siret 389 187 360 00018
25 chemin de Pouvourville - B.P. 4215 - 31432 TOULOUSE CEDEX 04 (FRANCE)
Tél. (33).05.61.17.61.61 - Télex 533 275 F - Télécopie (33) 05.61.55.42.31

TABLE DES MATIERES

CARACTERISTIQUES TECHNIQUES 2

CONTENU DU COLIS 2

INSTALLATION 2

MANUTENTION 2
BRANCHEMENTS 2
VERIFICATION DE BON FONCTIONNEMENT 3

UTILISATION 3

POSTE DE TRAVAIL 3
CHANGEMENT DE SENS DE ROTATION 3
VARIATION DE LA VITESSE DE ROTATION 3

ENTRETIEN 3

NETTOYAGE 3
REGLAGE DE LA TENSION DU TAPIS 3

MAINTENANCE 4

GARANTIE 4

DUREE DE LA GARANTIE 4
EXERCICE DE LA GARANTIE 4
DEFECTUOSITES HORS GARANTIE 4

CONTRE-INDICATIONS D'EMPLOI 4

SOLUTIONS AUX PROBLEMES 4

CARACTERISTIQUES TECHNIQUES

Nom : BC101
Type : 950425
Constructeur : ACTIA
25, Chemin de Pouvourville - B.P. 4215
31432 TOULOUSE CEDEX 04 (FRANCE)
Tél. : (33) 05.61.17.61.61 Fax : (33) 05.61.55.42.31

Dimensions extérieures : 1066 x 115 x 100 (L x l x H)
Poids : 6 kgs
Motorisation : moteur à courant continu 6-24 Vcc, 3000 tr/min, 20 mNm
Transmission : courroie crantée
Vitesse de rotation : de 3 à 10 cm/s suivant le réglage du potentiomètre
Bruit aérien : <70 db(A) au poste de travail

Tiroir d'alimentation variable du motoréducteur à courant continu 6-24 Volts

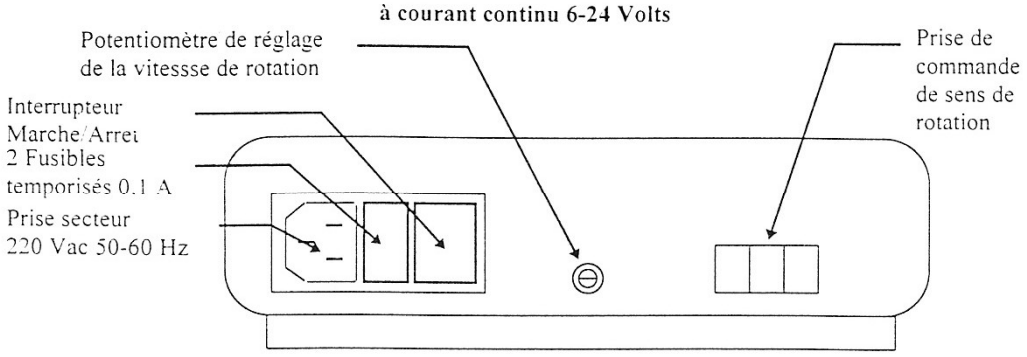

CONTENU DU COLIS

1. Bande convoyeuse
2. Cordon d'alimentation secteur
3. Notice d'instructions NI-950425
4. Déclaration de conformité DCE-950425

INSTALLATION

Manutention

La manutention de la bande convoyeuse nécessite 1 seule personne.
La bande convoyeuse doit être disposé sur un établi ou une table sur ces 4 pieds en caoutchouc gris.

Branchements

Placez un câble pour définir le sens de rotation comme indiqué au chapitre Utilisation page 3.
Branchez le cordon d'alimentation sur la façade avant et sur le secteur 220Vac.
Appuyez sur l'interrupteur Marche/Arrêt.

vérification de bon fonctionnement

La bande convoyeuse doit tourner.

UTILISATION

Poste de travail

Le poste de travail se situe face à la facade.

Changement de sens de rotation

Pour changer de sens de rotation, il d'effectuer le branchement comme suit :

Tiroir d'alimentation variable du motoréducteur à courant continu 6-24 Volts

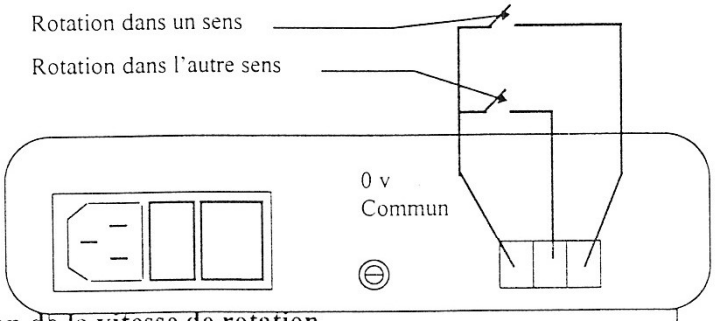

Variation de la vitesse de rotation

Pour faire varier la vitesse de rotation de la bande convoyeuse de 3 à 10 cm/s, il suffit de régler le potentiomètre placé sur la façade.

ENTRETIEN

Nettoyage

La bande convoyeuse se nettoie à l'aide d'un chiffon humide (attention aux étiquettes).

Réglage de la tension du tapis

La tension se règle grâce aux 2 vis montées sur l'axe du rouleau libre (situé à l'opposé de la façade). Celle-ci est préréglée en usine.

Attention: n'effectuer pas le réglage sur l'axe du rouleau moteur car cela modifie la tension de la courroie motrice.



MAINTENANCE

La maintenance est réservée au constructeur hormis le réglage de la tension de la bande.

GARANTIE

La garantie consiste dans le remplacement et/ou réparation à nos frais, pièces et main d'oeuvre, de tous les matériels (et logiciels) reconnus défectueux selon les modalités ci-après :

Durée de la garantie

La garantie est due pendant une période de 12 mois à partir de la date de livraison.

Exercice de la garantie

ACTIA s'engage à remédier au défaut constaté dans les meilleurs délais, soit par réparation, soit par remplacement du matériel.

A l'issue de la réparation, ACTIA fournira un rapport d'expertise.

Les frais occasionnés par les opérations de garantie, y compris les frais de prise en charge et d'installation seront à la charge d'ACTIA.

Défectuosités hors garantie

Tout dommage causé à un système par :

- une utilisation abusive pour laquelle le système ne serait pas destiné,
- une modification apportée au système sans l'accord d'ACTIA,
- une négligence ou une action de maintenance,

n'est pas couvert par la garantie.

CONTRE-INDICATIONS D'EMPLOI

Ne pas passer la main, un doigt... sous le tapis.

Ne pas passer d'objet sous le tapis.

SOLUTIONS AUX PROBLEMES

Problèmes	Solutions
La bande ne tourne pas.	Vérifiez le branchement. Si le problème persiste, contactez le constructeur.

ACTIA®

Déclaration de Conformité
- Autocertification CE -

Nos références : DC-950425-123

Toulouse,le 15 octobre 1996

La S.A. ACTIA déclare que la machine référencée ci-dessous :

Nom : BC101
Type : 950425
N° de série : 123

est conforme aux dispositions sur la santé et la sécurité des personnes décrites dans le Décret n° 92 727 du 29 Juillet 1992 (Directive Machine), sous réserve de son utilisation dans le respect des recommandations de la Notice d'Instructions NI-950425 qui lui est jointe.

Le dossier de conformité est disponible sur simple demande auprès du constructeur.

Didier LACOMBE
Ingénieur

S.A. au Capital de 46 083 000 F RC 86 B 967 Siret 389 187 360 00018
25 chemin de Pouvourville - B.P. 4215 - 31432 TOULOUSE CEDEX 04 (FR
Tél. (33).05.61.17.61.61 - Télex 533 275 F - Télécopie (33).05.61.55